

СОГЛАСОВАН
Начальник ОГИБДД
МВД России по Надтеречному району
/А.О.Хабатов
24» 2019 г.




УТВЕРЖДАЮ
Заведующий МБДОУ
«Детский сад «Радуга»
Х.Х.Хажханова.
Приказ № от « » .2019г.



ПАСПОРТ
дорожной безопасности
муниципального бюджетного дошкольного образовательного
учреждения «Детский сад Радуга» с.п.Верхненаурское
Надтеречного муниципального района

2019 г.
с.п. Верхненаурское



Паспорт дорожной безопасности МБДОУ (далее Паспорт) предназначен для отображения информации о МБДОУ «Детский сад «Радуга» с.п. Верхненаурское (далее МБДОУ) с точки зрения обеспечения безопасности детей на этапах их перемещения «дом – МБДОУ – дом», для использования воспитателями и сотрудниками Госавтоинспекции в работе по разъяснению безопасного передвижения и поведения детей на улично – дорожной сети вблизи МБДОУ и на маршруте «МБДОУ – дом», для подготовки мероприятий по предупреждению детского дорожно-транспортного травматизма. Паспорт ведется ответственным сотрудником образовательного учреждения совместно с сотрудниками Госавтоинспекции, которые оказывают помощь в разработке Паспорта, а также при внесении необходимых изменений в отдельные разделы Паспорта.

Оригинал Паспорта хранится в МБДОУ, копия паспорта – в отделе пропаганды безопасности дорожного движения ГИБДД.

СОДЕРЖАНИЕ

1. Пояснительная записка
2. Общие сведения
3. План-схемы МБДОУ:
 - организации дорожного движения в непосредственной близости от МБДОУ «Детский сад «Радуга» с размещением соответствующих технических средств, маршруты движения родителей с детьми.
 - Пути движения транспортных средств по территории МБДОУ «Детский сад «Радуга» к местам разгрузки-погрузки, рекомендуемых безопасных путей передвижения детей по территории образовательного учреждения.
4. Приложения:
 - 4.1. Организация работы по профилактике детского дорожно-транспортного травматизма
 - 4.2. План мероприятий по профилактике детского дорожно-транспортного травматизма в МБДОУ

1. Пояснительная записка

Жизнь и здоровье человека являются наивысшей ценностью. Государство берёт на себя ответственность за защиту, охрану и обеспечение безопасности жизнедеятельности человека. Одной из составляющих общей безопасности является дорожная безопасность. И именно дорожная безопасность, как показывает статистика, является в настоящее время наиболее проблемной. Особенно тревожно то, что в дорожно-транспортных происшествиях гибнут и получают травмы дети, подчас и дошкольного возраста.

Субъектами, осуществляющими деятельность по профилактике детского дорожно-транспортного травматизма, являются: подразделения Госавтоинспекции, средства массовой информации, общественные объединения, деятельность которых связана с дорожным движением, а также дошкольные и иные образовательные учреждения.

В воспитательном процессе в МБДОУ выделена образовательная область «Безопасность», которая включает в себя задачу по передаче детям знаний о правилах безопасности дорожного движения в качестве пешехода и пассажира транспортного средства.

Для достижения поставленной задачи главная роль отводится педагогам и родителям. От того, насколько сами они будут подготовленными, очень многое зависит. Так, взрослые должны знать:

-правила дорожного движения, относящиеся к движению пешеходов, велосипедистов, перевозке пассажиров;

-основные дорожные знаки, касающиеся участников дорожного движения;

-сигналы светофора, регулировщика;

-требования безопасности при перевозке групп детей автобусами, при движении колонной.

Одним из самых надёжных способов формирования у дошкольника безопасного поведения на дорогах является наблюдение дорожных ситуаций непосредственно на целевых прогулках, то есть получение доступной объективной информации от взрослого (как педагога, так и родителей).

В детском саду педагоги прилагают много усилий для того, чтобы помочь ребёнку овладеть правилами дорожного движения, подготовить его к школьному периоду жизни, а именно: самостоятельно пользоваться правилами безопасного передвижения, начиная с территории своего микрорайона.

2. Общие сведения

Наименование ДОУ: Муниципальное бюджетное дошкольное образовательное учреждение «Детский сад «Радуга» с.п.Верхненаурское Надтеречного муниципального района образовательного

Тип ДОУ: Бюджетное дошкольное образовательное учреждение

Юридический адрес ДОУ: 366812, Чеченская Республика, с.Верхний Наур, ул. 40 лет Победы Б/Н

Фактический адрес ДОУ: 366812, Чеченская Республика, с.Верхний Наур, ул. 40 лет Победы Б/Н

сРуководитель ДОУ: Заведующий Х.Х.Хажханова,
8 (965)-954-38-35

Старший воспитатель: Ахмадова М.М.

Ответственные работники за мероприятия по профилактике детского травматизма:

Старший воспитатель Ахмадова М.М. тел.:8-(963)-396-08-19

Количество детей: 100детей











Наличие материала в методическом кабинете по БДД имеется

Время работы ДОУ: 7.00 – 19.00

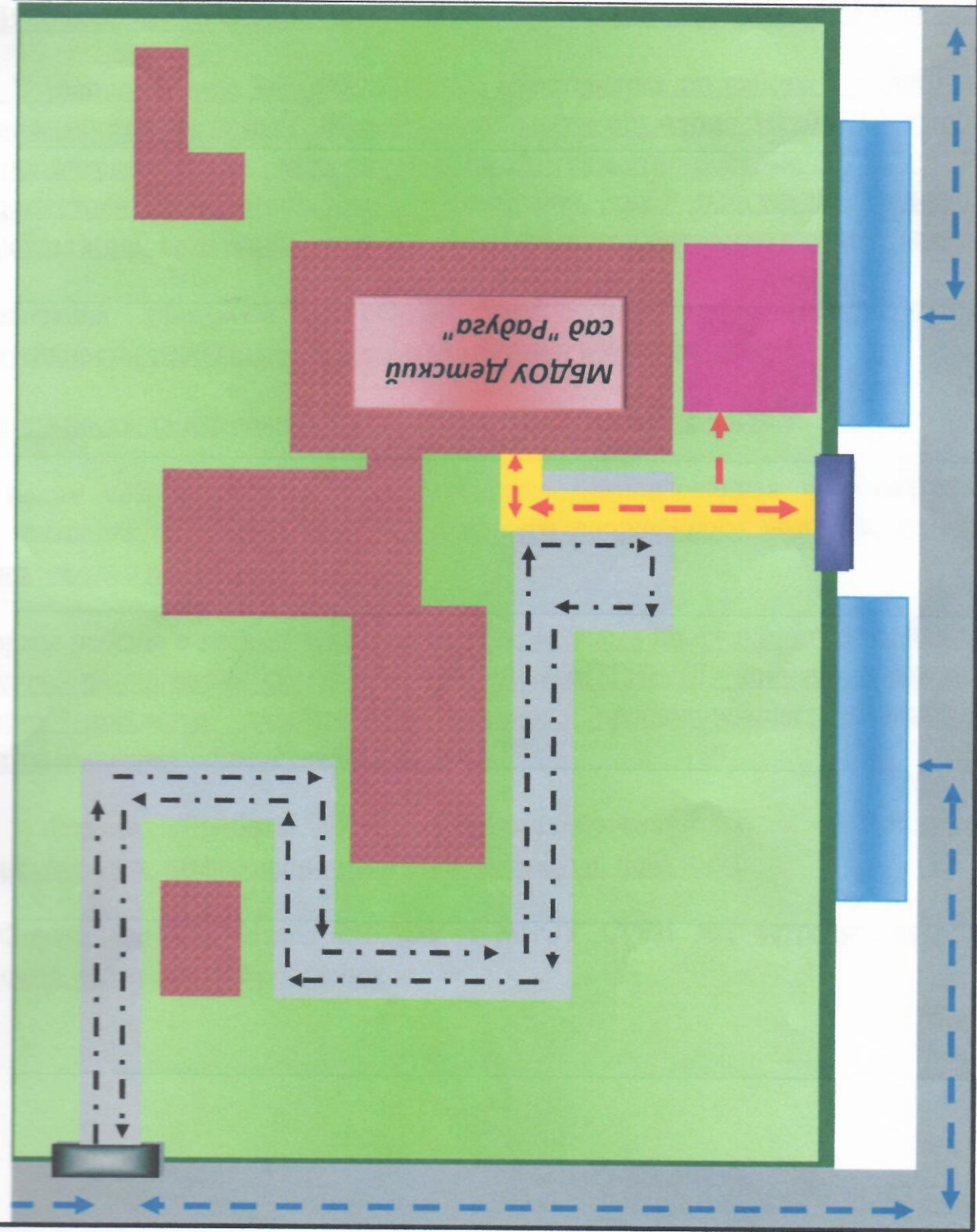
организации дорожного движения в непосредственной близости от
МБДОУ Детский сад "Радуга"

с размещением соответствующих технических средств, маршруты движения родителей с детьми.



-  - Ограничение максимальной скорости 20
-  - Ограничение максимальной скорости 40
-  - Искусственная неровность
-  - Осторожно дети
-  - Искусственная неровность
-  - Пешеходный переход
-  - Пешеходный переход
-  - Место стоянки
-  - МБДОУ Детский сад "Радуга"
-  - Школа

Методические рекомендации по организации безопасных путей передвижения детей по территории образовательного учреждения



Условные обозначения:

- Пути движения транспортных средств к месту разгрузки/погрузки детей
- Пути движения детей на территории детского сада
- Пути движения транспортных средств на территории детского сада
- Въезд на территорию детского сада для транспортных средств
- Вход на территорию детского сада
- Дорожки для детей
- Детская площадка
- Забор вокруг детского сада
- Проезжая часть вокруг детского сада
- Место разгрузки/погрузки детей

Наличие уголка по БДД _____ имеется в коридоре
(если имеется, указать место расположения)

Наличие на участке детского сада для детей дорожной разметки: -

имеется

В общеобразовательной программе МБДОУ: имеется раздел «Безопасность».

В годовом плане МБДОУ имеются мероприятия по работе с педагогами, взаимодействию с семьей, общественностью по обучению детей БДД: занятия, дидактические игры, игры-драматизации, сюжетно-ролевые игры, чтение художественной литературы, наблюдения на прогулках, конкурсы, консультации, праздники, досуги, утренники, сотрудничество с родителями.

Реализация программ в режиме дня: организованная образовательная деятельность, режимные моменты, утренние и вечерние часы.

деятельность, режимные моменты, утренние и вечерние часы.

В каких возрастных группах проводится организованная образовательная деятельность по БДД: в группах младшего дошкольного возраста, старшего дошкольного возраста.

Формы работы с детьми: занятия, беседы, целевые прогулки, игры, праздники, досуги, развлечения, встречи с работниками ГИБДД, конкурсы, городские акции, просмотр диафильмов, фильмов, прослушивание аудиозаписей, театрализованные представления.

- Формы работы по взаимодействию с семьей: беседы, консультации, информационные стенды, досуги, конкурсы.

- Формы взаимодействия МБДОУ с МБОУ СОШ №2: встречи, экскурсии, досуги, родительские собрания.

Наличие методической литературы и наглядных пособий _____ имеются.

Время работы ДОУ: 07:00 – 19:00

Телефоны оперативных служб:

Полиция, дежурный по городу: 02

Противопожарная часть: 01

Скорая медицинская помощь: 03

Единая дежурно-диспетчерская служба района: _____

В детском саду педагоги прилагают много усилий для того, чтобы помочь ребёнку овладеть правилами дорожного движения, подготовить его к школьному периоду жизни, а именно: самостоятельно пользоваться правилами безопасного передвижения, начиная с территории своей улицы.

Одним из самых надёжных способов формирования у дошкольника безопасного поведения на дорогах является наблюдение дорожных ситуаций непосредственно на целевых прогулках, то есть получение доступной объективной информации от взрослого (как педагога, так и родителей).

В своей работе воспитатели используют:

- чтение художественной литературы;
- рассматривание иллюстраций, картин;
- моделирование дорожных ситуаций;
- обучающие и развивающие игры;
- изготовление с детьми атрибутов и игрушек для занятий по теме дорожной безопасности;
- художественно-творческая деятельность детей и др.

Для организации в ДОУ таких форм работы с детьми создаётся соответствующая предметно-развивающая среда. Кроме этого, в развивающей среде используются:

- комплекты дорожных знаков;
- макет улицы с транспортными средствами;
- наглядно-иллюстративный материал;
- обучающие и развивающие игры;
- атрибуты для сюжетно-ролевых игр с дорожной тематикой;
- детская художественная литература;
- картотека стихов, загадок, считалок, поговорок, пословиц;
- альбомы с фотографиями "Моя улица", "Мой микрорайон"

В ДОУ в целях пропаганды безопасности дорожного движения и профилактики детского дорожно - транспортного травматизма оформлены информационные "Уголки безопасности".

Никакое обучение не будет эффективным, если самые близкие люди не соблюдают правила дорожного движения. Для детей родители являются образцом поведения на улице, дорогах, в транспорте. Только в сотрудничестве детского сада и семьи можно выработать у детей необходимые навыки культуры поведения на дорогах. С этой целью используются:

- наглядная информация на стендах для родителей, в папках-передвижках;
- родительские собрания, беседы с участием педагогов;
- совместные праздники и развлечения.

Таким образом, в ходе целенаправленной и систематической работы взрослых у дошкольника своевременно сформируются представления о безопасном поведении при переходе дороги и регулярная забота о своей безопасности.

4.2. План мероприятий по профилактике детского дорожно-транспортного травматизма в МБДОУ.

1. Организационно-педагогическая работа

№ п/п	Наименование мероприятия	Категории работников	Срок	Ответственный
1	Инструктаж по теме: «Правила дорожного движения»	Воспитатели, музыкальный руководитель	Ежегодно – сентябрь, май, при приеме на работу	Заведующий
2	Инструктаж по теме: «Правила дорожного движения» (Движение детей в колоннах)	Воспитатели, музыкальный руководитель,	Ежегодно – сентябрь, май, при проведении экскурсий и др. мероприятий	Заведующий

2. Методическая работа

№ п/п	Наименование мероприятия	Категории работников	Срок
1	Оборудовать в группах уголки, макеты улиц для игры детям	сентябрь	Воспитатели групп
2	Пополнять развивающую среду в группах дидактическими играми, настольно-печатными играми, атрибутами для организации и проведения с.-р. Игр, иллюстративным материалом направленным на изучение и повторение с детьми	В течение учебного года	Воспитатели групп
3	Включать в календарные планы групп тематические занятия, беседы, игры по ПДД	В течение учебного года.	Воспитатели групп
4	Месячник по ПДД безопасности с воспитанниками	сентябрь	Воспитатели групп
5	Пополнять книжные уголки в группах познавательной литературой по ПДД.	В течение учебного года.	Воспитатели групп
6	Провести беседу с детьми старшей и	май	Воспитатели групп

	подготовительной группы по проверке знаний по теме «Дорожная азбука»		
7	Обзор литературы по теме: «Профилактика ДДТТ и ПДД» 1. Журналы «Управление ДОУ», «Дошкольное воспитание», «Воспитатель ДОУ»	В течение года	Заведующий, воспитатели групп

3. Работа с родителями

№ п/п	Наименование мероприятия	Категории работников	Срок
1	Включать в групповые родительские собрания вопросы по ПДД. Например, «Родители – образец поведения на дорогах и улицах» и др.	В течение года	Воспитатели групп
2	Помещать в родительские уголки информационно-справочный материал по обучению детей правам безопасного поведения на дорогах и улице.	В течение года	Воспитатели групп